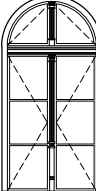
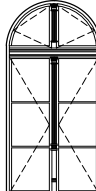
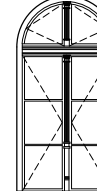





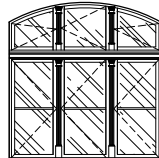

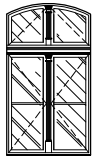
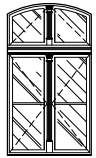


RODZAJ WYROBU	OKNA DREWNIANE (do renowacji)	OKNA DREWNIANE (do renowacji)	OKNA DREWNIANE (do renowacji)	OKNA DREWNIANE (do renowacji)	OKNA STALOWE (nowo projektowane)	OKNA STALOWE (nowo projektowane)	OKNA DREWNIANE (nowo projektowane)	OKNA DREWNIANE (nowo projektowane)	OKNA DREWNIANE (nowo projektowane)	OKNA DREWNIANE (nowo projektowane)
OZNACZENIE	ok1	ok2	ok3	ok4	ok5	ok6	ok7	ok8	ok9	ok10
SCHEMAT										
	WYMIARY W ŚWIETLE OŚCIEŻY	So								
ZEWNĘTRZNY WYMIAR OŚCIEŻNICY	Sz	148	142	152	146	128	50	120	120	192
	Hz	270	266	268	220	220	52	214	214	214
ILOŚĆ SZTUK STOLARKI NA POSZCZEG. KONDYGNACJI	PARTER	2	1	3	2	2	1	1	4	1
UWAGI:	RENOWACJĘ OKIEN WYKONAĆ ZGODNIE Z OPISEM TECHNICZNYM I OPRACOWANIEM RYSUNKOWYM ASO-1.	RENOWACJĘ OKIEN WYKONAĆ ZGODNIE Z OPISEM TECHNICZNYM I OPRACOWANIEM RYSUNKOWYM ASO-1.	RENOWACJĘ OKIEN WYKONAĆ ZGODNIE Z OPISEM TECHNICZNYM I OPRACOWANIEM RYSUNKOWYM ASO-1.	RENOWACJĘ OKIEN WYKONAĆ ZGODNIE Z OPISEM TECHNICZNYM I OPRACOWANIEM RYSUNKOWYM ASO-2.	OKNA WYKONAĆ Z PROFILI STALOWYCH ZGODNIE Z OPISEM TECHNICZNYM I OPRACOWANIEM RYSUNKOWYM ASO-2; ASO-2.1.	OKNA WYKONAĆ Z PROFILI STALOWYCH ZGODNIE Z OPISEM TECHNICZNYM I OPRACOWANIEM RYSUNKOWYM ASO-3.	OKNO WYKONAĆ ZGODNIE Z OPISEM TECHNICZNYM I OPRACOWANIEM RYSUNKOWYM ASO-4.	OKNA WYKONAĆ ZGODNIE Z OPISEM TECHNICZNYM I OPRACOWANIEM RYSUNKOWYM ASO-5.	OKNA WYKONAĆ ZGODNIE Z OPISEM TECHNICZNYM I OPRACOWANIEM RYSUNKOWYM ASO-6.	OKNA WYKONAĆ ZGODNIE Z OPISEM TECHNICZNYM I OPRACOWANIEM RYSUNKOWYM ASO-6.

RODZAJ WYROBU	OKNA DREWNIANE (nowo projektowane)	OKNA DREWNIANE (nowo projektowane)
OZNACZENIE	ok11	ok12
SCHEMAT		
	WYMIARY W ŚWIETLE OŚCIEŻY	So
ZEWNĘTRZNY WYMIAR OŚCIEŻNICY	Sz	120
	Hz	214
ILOŚĆ SZTUK STOLARKI NA POSZCZEG. KONDYGNACJI	PARTER	1
UWAGI:	OKNA WYKONAĆ ZGODNIE Z OPISEM TECHNICZNYM I OPRACOWANIEM RYSUNKOWYM ASO-5. DOLNE SKRZYDŁA OKNA OTWIERANE NA ZEWNĄTRZ.	OKNA WYKONAĆ ZGODNIE Z OPISEM TECHNICZNYM I OPRACOWANIEM RYSUNKOWYM ASO-5. DOLNE SKRZYDŁA OKNA OTWIERANE NA ZEWNĄTRZ.

UWAGA:

- PRZED WYKONANIEM STOLARKI OKIENNEJ, NALEŻY SPRAWDZIĆ WYMIARY W NATURZE I EWENTUALNIE SKORYGOWAĆ.
- STOLARKĘ MONTOWAĆ JAKO KOMPLETNĄ – KONFEKCYJONOWANĄ (Z OKUCIAMI, KLAMKAMI).
- OKNA NALEŻY MONTOWAĆ JAKO KOMPLETNE Z PARAPETAMI WEWNĘTRZNYMI.
- PAPAPETY WEWNĘTRZNE WYKONAĆ Z KONGLOMERATU W KOLORYSTYCE JASNEGO BEŻU ORAZ Z DREWNA W KOLORYSTYCE STOLARKI OKIENNEJ – DOT. LOKALU GOPS.
- OKNA WYKONAĆ JAKO SZCZELNE.
- OKNO POM. 1.5 NALEŻY DODATKOWO ZABEZPIECZYĆ KRATĄ SYSTEMOWĄ WEWNĘTRZNĄ WYKONANĄ Z PRĘTÓW O PRZEKROJU $\varnothing 20$ MM, W ROZSTAWIE MAX. 150MM Z MOŻLIWOŚCIĄ OTWARCIA. KRATA ZAMYKANA NA 2 CERTYFIKOWANE KLÓDKI KLASY "c". KRATĘ WYKONAĆ W KOLORZE POPIELATYM.
- OKNO POM. 1.5 NALEŻY ZABEZPIECZYĆ PRZED OBSERWACJĄ Z ZEWNĄTRZ FOLIĄ MATOWĄ MLECZNĄ NAKLEJANĄ OD STRONY WEWNĘTRZNEJ OKNA.
- OKNO POM. 1.5 NALEŻY WYPOSAŻYĆ W ZESTAW PLOMBOWNICZY DO PLOMBOWANIA W PLASTELINIE ZA POMOCĄ REFERENTKI.
W SKŁAD ZESTAWU WCHODZĄ:
- 2 ALUMINIOWE KUBKI,
- PAŁĄK WYKONANY Z DRUTU NIERDZEWNEGO,
- 4 UNIWERSALNE /NIERDZEWNE/ WKRETY.

UWAGA:

1. WSZYSTKIE WYMIARY NALEŻY BEZWZGLĘDNIE SPRAWDZIĆ NA BUDOWIE W TRAKCIE REALIZACJI INWESTYCJI.
2. NINIEJSZY RYSUNEK NALEŻY ROZPATRYWAĆ ŁĄCZNIE Z CAŁĄ DOKUMENTACJĄ PROJEKTOWĄ.

Pracownia Konstrukcyjno - Architektoniczna VisKon 3D
SZYMON RADLAK
ul. o. Feliksa Kosa 8B; 45-940 Opole
NIP: 9910290034; REGON: 161521100
tel. kom.: 501 397 413; e - mail: viskon3d@gmail.com

INWESTOR
GMINA MURÓW, UL. DWORCOWA 2, 46 - 030 MURÓW,
NIP: 991 - 049 - 49 - 72

INWESTYCJA
PROJEKT WYKONAWCZY ZAMIENNY DO DECYZJI NR 353/2016 Z DNIA 25.05.2016 ZMIENIONEJ DECYZJĄ Z DNIA 10.10.2018 ZNAK: WB.6740.699.2018.DB - „REMONT WRAZ Z PRZEBUDOWĄ CZĘŚCI ZABYTKOWEGO DWORCA PKP W MUROWIE” Z DOCELOWĄ NAZWĄ „UTWORZENIE CENTRUM PRZYRODY I TECHNIKI „BORSUK” POPRZEC REMONT, PRZEBUDOWĘ I ORGANIZACJĘ ZABYTKOWEGO ZESPOŁU DWORCA KOLEJOWEGO W MUROWIE” W ZAKRESIE PRZEBUDOWY WRAZ ZE ZMIANĄ SPOSOBU UŻYTKOWANIA LOKALU MIESZKALNEGO NA LOKAL BIUROWY Z PRZEZNACZENIEM DLA GMINNEGO OŚRODKA POMOCY SPOŁECZNEJ.

OBIEKT
BUDYNEK DWORCA PKP,
46 - 030 MURÓW, UL. DWORCOWA 3, DZ. NR 306/2 k. m. 2.

TRZEŚĆ RYSUNKU
ZESTAWIENIE STOLARKI OKIENNEJ.

ARCHITEKTURA	PROJEKTOWAŁ:	NR UPRAWNIEN	PODPIS	DATA	STADIUM:
	mgr inż. arch Marek Jacak	07/08/DOJA		10.2019	PROJEKT WYKONAWCZY
	SPRAWDZIŁ:	NR UPRAWNIEN	PODPIS	DATA	BRANŻA
	mgr inż. arch P. Skwarek	17/06/DOJA		10.2019	BUDOWLANA
	WSPÓŁPRACZA:	NR UPRAWNIEN	PODPIS	DATA	SKALA
	mgr inż. Szymon Radlak	-		10.2019	-
					NR RYSUNKU
					ZSO - 1

WSZELKIE PRAWA AUTORSKIE ZASTRZEŻONE.